




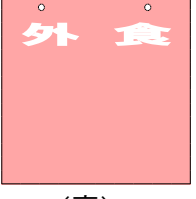












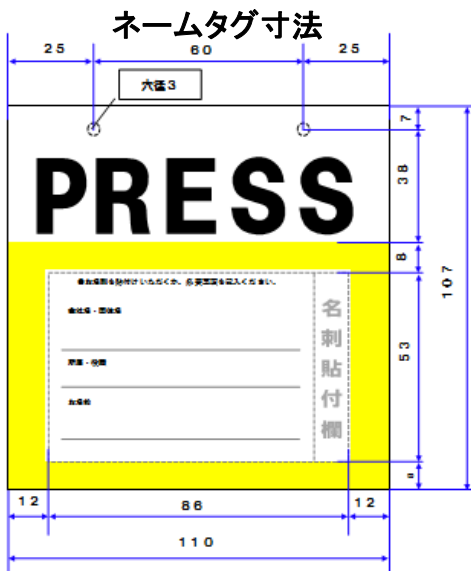


ネームタグ 種類別数量等(11/7ちばさんセンター)

	色種類	イメージ	数量
バイヤー	赤	 (表)  (裏)	50枚
	赤+黄	 (表)  (裏)	100枚
	ピンク	 (表)  (裏)	20枚
	ピンク+黄	 (表)  (裏)	50枚
	オレンジ	 (表)  (裏)	30枚
	オレンジ+黄	 (表)  (裏)	50枚

	色種類	イメージ	数量
出展者	青	 (表)  (裏)	200枚
行政・団体	白+黄	 (表)  (裏)	50枚
マスコミ	白+黄	 (表)  (裏)	30枚
合計			580枚



その他

- ・印刷したネームタグに2穴開ける。(径寸は左記ネームタグ寸法参照。)
- ・丸紐を用意し、開けた2穴に通し首からぶら下げられるようにすること。